

### منتجات من حديد وصلب

منتجات من حديد وصلب بسمك أقل من ٣ مم، كود رقم : ٧٢٠٨٣٩

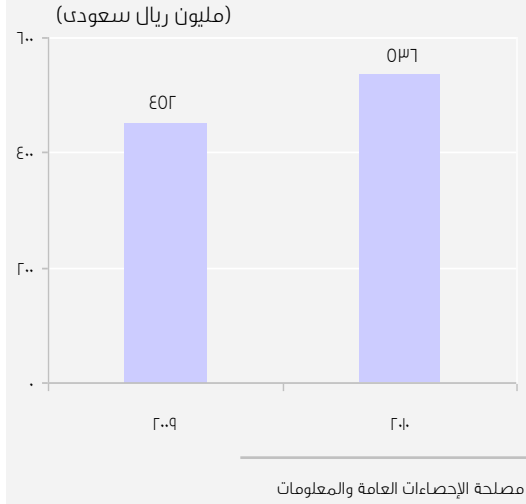
يأتي هذا الإصدار “كمرشد لمستثمري المنطقة الشرقية لتصدير المنتجات” في إطار الجهود التي تبذلها الغرفة في تقديم المعلومات المتعلقة بالسلع المتنوعة، في القطاعات المختلفة، آمليين أن تساهم هذه الجهود في مساعدة المصانع في المنطقة على وضع إستراتيجيات تسويقية فعالة وتطبيقها، بما يؤدي إلى تنمية الاستثمار، وانفتاح أكثر إيجابية على العالم الخارجي.

ويهدف هذا الإصدار إلى تقديم معلومات تفصيلية لمستثمري المنطقة الشرقية عن اتجاهات وتنافسية سلع المملكة العربية السعودية المصدرة إلى الأسواق الخارجية من خلال تحليل الصادرات السعودية لإحدى السلع، وأهم الأسواق التي تصدر إليها، بالإضافة إلى التعرف على المصدرين والمستوردين العالميين، وكذلك الأسواق الواعدة أمام مستثمري المنطقة الشرقية لتصدير هذه السلع.

ويعد هذا الإصدار إضافة معلوماتية متميزة، حيث يصل بمستوى التحليل إلى مستوى السلعة المفردة، وليس مستوى تجميعي للمجموعات أو الأقسام السلعية.

وفي هذا العدد نتناول عرض وتحليل تجارة المملكة العربية السعودية لمنتجات من حديد وصلب، طبقاً لبيانات عام ٢٠١٠م، والتي تعتبر آخر احصائيات رسمية.

تطور صادرات المملكة العربية السعودية، لمنتجات من حديد وصلب، خلال الفترة (٢٠٠٩ - ٢٠١٠ م)



### مركز المعلومات

هاتف : ٨٥٩٨٠١٥ - ٨٥٩٨٠٣٨ - ٨٥٩٨٠٣٢

فاكس : ٨٥٩٨٢٦٩

Info@Chamber.org.sa

www.Chamber.org.sa



## المحتويات

القسم الأول: ملامح التجارة العالمية لمنتجات من حديد وصلب ..... ٣

القسم الثاني : تجارة المملكة العربية السعودية لمنتجات من حديد وصلب ..... 0

القسم الثالث : الأسواق الواعدة أمام مستثمري المنطقة الشرقية لتصدير منتجات من حديد وصلب ..... ٧

المراجع ..... ١٠

## القسم الأول

### ملاحج التجارة العالمية لمنتجات من حديد وصلب

أهم الدول المصدرة لمنتجات من حديد وصلب، على مستوى العالم، عام ٢٠١٠ م

١. أهم الدول المصدرة لمنتجات من حديد وصلب على مستوى العالم، عام ٢٠١٠ م:

- بلغت قيمة الصادرات العالمية من منتجات من حديد وصلب حوالي ١٤٥٣٥.٨ مليون دولار أمريكي، عام ٢٠١٠ م.
- ارتفعت قيمة صادرات العالم - من هذا البند - بمعدل ٤٪ سنوياً في المتوسط، خلال الفترة (٢٠٠٦ م - ٢٠١٠ م).
- تصل قيمة صادرات أكبر ١٠ دول على مستوى العالم حوالي ١١٣٧١.٦ مليون دولار أمريكي، وهو ما يمثل حوالي ٧٨.٤٪ من إجمالي قيمة صادرات العالم - من هذا البند - عام ٢٠١٠ م.
- شغلت اليابان المركز الأول بين الدول المصدرة لمنتجات من حديد وصلب على مستوى العالم، بما يمثل حوالي ٢٠.٤٪ من إجمالي قيمة صادرات العالم - من هذا البند - عام ٢٠١٠ م.
- كما شغلت روسيا الاتحادية المركز الثاني بين الدول المصدرة لمنتجات من حديد وصلب على مستوى العالم، بما يمثل حوالي ١٣.٧٪ من إجمالي قيمة صادرات العالم - من هذا البند - عام ٢٠١٠ م.

الدول المصدرة	قيمة الصادرات (مليون دولار)	الأهمية النسبية (%)
اليابان	٢٩٦٠.١	٢٠.٤
روسيا الاتحادية	١٩٩٧.٦	١٣.٧
الصين	١٢٣١.٠	٨.٥
كوريا الجنوبية	١٢٢٢.٣	٨.٤
أوكرانيا	٩٥٥.٧	٦.٦
تايبيه الصينية	٩٣٨.٥	٦.٥
أستراليا	٨١٤.٢	٥.٦
اسبانيا	٤٤٦.٣	٣.١
بلجيكا	٤١٨.١	٢.٩
ألمانيا	٣٨٧.٨	٢.٧
إجمالي أهم الدول المصدرة	١١٣٧١.٦	٧٨.٤
باقي الدول المصدرة	٣١٦٤.٢	٢١.٦
إجمالي الصادرات العالمية	١٤٥٣٥.٨	١٠٠

Source: COMTRADE ,ITC

أهم الدول المستوردة لمنتجات من حديد وصلب،  
على مستوى العالم، عام ٢٠١٠ م

الأهمية النسبية (%)	قيمة الواردات (مليون دولار)	الدول المستوردة
١٤.٨	٢١٧١.١	كوريا الجنوبية
٧.٩	١١٦٣.٩	فيتنام
٧.١	١٠٤٦.٧	تركيا
٦.٢	٩١٥.٥	ايطاليا
٤.٧	٦٩٢.٨	الولايات المتحدة الأمريكية
٤.٦	٦٧٨.٩	الهند
٤.٦	٦٧٢.٢	إيران
٣.٤	٤٩٤.٢	تايبيه الصينية
٣.٠	٤٤١.٢	فرنسا
٢.٩	٤٣٠.٩	اسبانيا
٥٩.٢	٨٧٠٧.٤	إجمالي أهم الدول المستوردة
٤٠.٨	٥٧٥٢.٧	باقي الدول المستوردة
١٠٠	١٤٦٦٠.١	إجمالي الواردات العالمية

Source: COMTRADE , ITC

٢. أهم الدول المستوردة لمنتجات من حديد وصلب  
على مستوى العالم، عام ٢٠١٠ م :

- بلغت قيمة الواردات العالمية من منتجات من حديد وصلب حوالي ١٤٦٦٠.١ مليون دولار أمريكي، عام ٢٠١٠ م.
- ارتفعت قيمة واردات العالم - من هذا البند - بمعدل ٢٪ سنوياً في المتوسط، خلال الفترة (٢٠٠٦ م - ٢٠١٠ م).
- تصل قيمة استيراد أكبر ١٠ دول على مستوى العالم حوالي ٨٧٠٧.٤ مليون دولار أمريكي، وهو ما يمثل حوالي ٥٩.٢٪ من إجمالي قيمة واردات العالم - من هذا البند - عام ٢٠١٠ م.
- شغلت كوريا الجنوبية المركز الأول بين الدول المستوردة لمنتجات من حديد وصلب على مستوى العالم، بما يمثل حوالي ١٤.٨٪ من إجمالي قيمة واردات العالم - من هذا البند - عام ٢٠١٠ م.
- كما شغلت فيتنام المركز الثاني بين الدول المستوردة لمنتجات من حديد وصلب على مستوى العالم، بما يمثل حوالي ٧.٩٪ من إجمالي قيمة واردات العالم - من هذا البند - عام ٢٠١٠ م.

## القسم الثاني

### تجارة المملكة العربية السعودية من منتجات من حديد وصلب

أهم أسواق صادرات المملكة العربية السعودية لمنتجات من حديد وصلب، عام ٢٠١٠ م

١. صادرات المملكة العربية السعودية لمنتجات من حديد وصلب، عام ٢٠١٠ م :

■ بلغ إجمالي قيمة صادرات المملكة العربية السعودية لمنتجات من حديد وصلب نحو ٥٣٦.١ مليون ريال سعودي، عام ٢٠١٠ م.

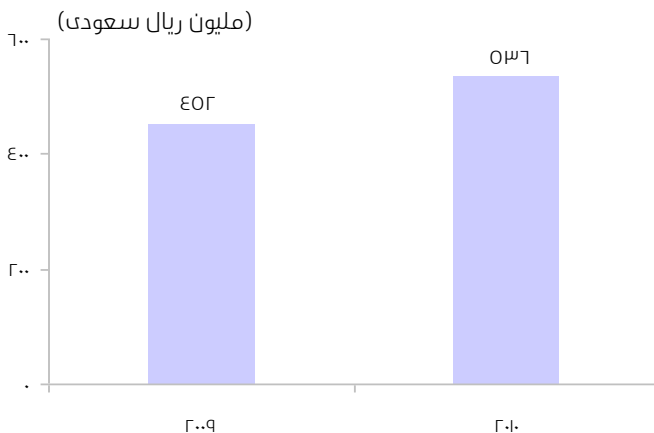
■ ارتفعت قيمة صادرات المملكة العربية السعودية - من هذا البند - عام ٢٠١٠ م بنحو ٨٤ مليون ريال سعودي، مقارنة بعام ٢٠٠٩ م، بنسبة ارتفاع تقدر بحوالي ١٨.٦٪.

■ شغلت دول مجلس التعاون الخليجي المركز الأول في صادرات المملكة العربية السعودية من منتجات من حديد وصلب، بأهمية نسبية بلغت حوالي ٦٤٪ عام ٢٠١٠ م، تلتها دول الجامعة العربية الاخرى بأهمية نسبية بلغت حوالي ٣٤.٦٪ من إجمالي قيمة صادرات المملكة العربية السعودية من هذا البند. في العام نفسه.

الوزن (طن)	قيمة الصادرات السعودية (الف ريال سعودي)	الدول المستوردة
١٤٢٦٠٠	٣٤٢٩١٩	دول مجلس التعاون الخليجي
٧٦٠٤٧	١٨٥٣٧٤	دول الجامعة العربية الاخرى
٣٧٧٩١	٧٨١٨	دول اسلامية عدا العربية والاسلامية
٢٢٢٤٣٨	٥٣٦١١٢	إجمالي الصادرات السعودية

المصدر : مصلحة الإحصاءات العامة والمعلومات

تطور صادرات المملكة العربية السعودية، لمنتجات من حديد وصلب، خلال الفترة (٢٠٠٩ م - ٢٠١٠ م)



المصدر : مصلحة الإحصاءات العامة والمعلومات

أهم الدول المصدرة لمنتجات من حديد وصلب للمملكة العربية السعودية، عام ٢٠١٠ م

٢. واردات المملكة العربية السعودية من منتجات من حديد وصلب، عام ٢٠١٠ م:

■ بلغ إجمالي قيمة واردات المملكة العربية السعودية من منتجات من حديد وصلب حوالي ١٢٠٨ مليون ريال سعودي، عام ٢٠١٠ م.

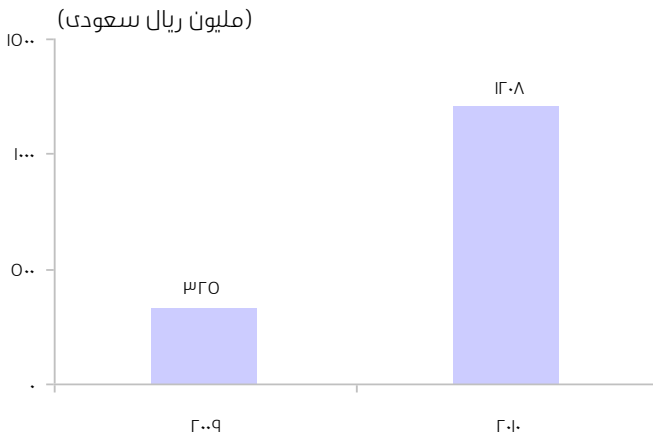
■ ارتفعت قيمة واردات المملكة العربية السعودية - من هذا البند - عام ٢٠١٠ م بمقدار ٨٨٣ مليون ريال سعودي، مقارنة بعام ٢٠٠٩ م.

■ شغلت اليابان المركز الأول في قيمة واردات المملكة العربية السعودية من منتجات من حديد وصلب، بأهمية نسبية بلغت حوالي ٣٤.٦٪ عام ٢٠١٠ م، تلتها مصر بأهمية نسبية بلغت حوالي ١٢.٣٪ من إجمالي قيمة واردات المملكة العربية السعودية من هذا البند. في العام نفسه.

الوزن (طن)	قيمة الواردات السعودية (ألف ريال سعودي)	الدول المصدرة
١٧٣٠٣٨	٤١٧٥٧٦	اليابان
٥٥٠١٦	١٤٨٢١٧	مصر
٣٧٠٣١	١٠٠٤٩٠	تايلاند
٢٥٥٥٠	٦٧٦٥٣	إيطاليا
٢٨٥٥٧	٥٦٨١٩	روسيا الاتحادية
٣٠٠٢٨٩	٤١٧٢٠١	دول أخرى
٦١٩٤٨١	١٢٠٧٩٥٦	إجمالي الواردات السعودية

المصدر: مصلحة الإحصاءات العامة والمعلومات

تطور واردات المملكة العربية السعودية، لمنتجات من حديد وصلب، خلال الفترة (٢٠٠٩ م - ٢٠١٠ م)



المصدر: مصلحة الإحصاءات العامة والمعلومات

### القسم الثالث

#### الأسواق الواعدة أمام مستثمري المنطقة الشرقية لتصدير منتجات من حديد وصلب

بعد التعرف على أهم الدول المصدرة والمستوردة لمنتجات من حديد وصلب من حيث القيمة على مستوى العالم ، لا بد وأن نتعرف على أهم الأسواق الواعدة لهذه السلعة أمام مستثمري المنطقة الشرقية، استناداً إلى معدلات نمو واردات دول العالم - من هذا البند - خلال الفترة (٢٠٠٦م - ٢٠١٠م). (أي معرفة الدول التي يزداد معدل نمو وارداتها من منتجات من حديد وصلب، مما يساعد على رسم سياسة تسويقية مستقبلية لمستثمري المنطقة).

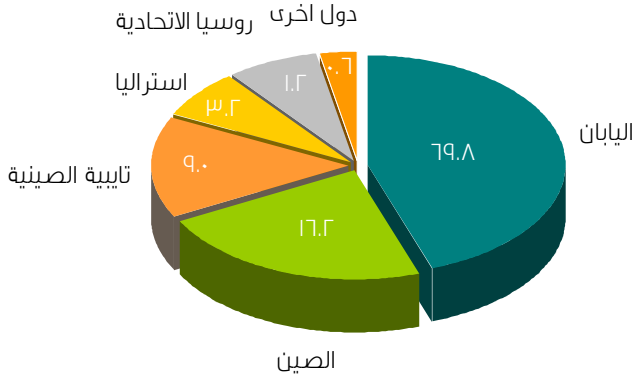
أهم الأسواق الواعدة أمام مستثمري المنطقة الشرقية  
لتصدير منتجات من حديد وصلب

الدول المستوردة	قيمة الواردات (مليون دولار أمريكي)	حصة الدولة من قيمة واردات العالم (%)	معدل نمو قيمة الواردات خلال الفترة (٢٠٠٦م - ٢٠١٠م) (%)
كوريا الجنوبية	٢١٧١.١	١٤.٨	٩
اليابان	٤٠٠.٣	٢.٧	٦
ماليزيا	٣٣٢.٩	٢.٣	١٤
البرازيل	٣٠٩.١	٢.١	٨٥
الصين	٢٤٥.٦	١.٧	١١
بولندا	١٩٤.٦	١.٣	١٢
شيلي	١٣٣.٢	٠.٩	٧
كينيا	١١٧.٧	٠.٨	١٥
تنزانيا	١٠٧.٨	٠.٧	٤٠
باكستان	٧٥.٤	٠.٥	٤٠
إجمالي الدول	٤٠٨٧.٧	٢٧.٨	
باقي الدول المستوردة	١٠٥٧٢.٤	٧٢.٢	
إجمالي الواردات العالمية	١٤٦٦٠.١	١٠٠	

Source: COMTRADE ,ITC

### ١. سوق كوريا الجنوبية :

أهم الدول المصدرة لمنتجات من حديد وصلب إلى كوريا الجنوبية، عام ٢٠١٠ م



(%)

Source: COMTRADE ,ITC

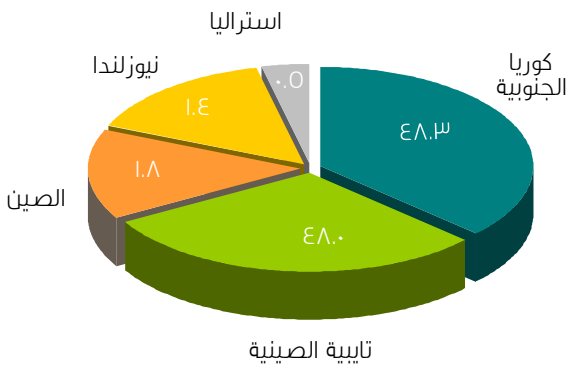
بلغت قيمة واردات كوريا الجنوبية من منتجات من حديد وصلب حوالي ٢١٧١.١ مليون دولار أمريكي عام ٢٠١٠ م، وهو ما يمثل ١٤.٨٪ من إجمالي قيمة واردات العالم - من هذا البند - في العام نفسه.

كما يقدر حجم الكمية التي استوردتها كوريا الجنوبية من منتجات من حديد وصلب بحوالي ٣٢٩٠.٥ ألف طن، عام ٢٠١٠ م. وبلغ المتوسط العام لقيمة الطن من واردات كوريا الجنوبية - من هذا البند - حوالي ٦٦٠ دولاراً أمريكياً، في العام نفسه.

هناك فرصة لزيادة صادرات المملكة العربية السعودية من منتجات من حديد وصلب لكوريا الجنوبية، نظراً لارتفاع متوسط معدل النمو السنوي لواردات كوريا الجنوبية منه بحوالي ٩٪، خلال الفترة (٢٠٠٦ م - ٢٠١٠ م).

### ٢. سوق اليابان:

أهم الدول المصدرة لمنتجات من حديد وصلب إلى اليابان، عام ٢٠١٠ م



(%)

Source: COMTRADE ,ITC

بلغت قيمة واردات اليابان من منتجات من حديد وصلب حوالي ٤٠٠.٣ مليون دولار أمريكي عام ٢٠١٠ م، وهو ما يمثل ٢.٧٪ من إجمالي قيمة واردات العالم - من هذا البند - في العام نفسه.

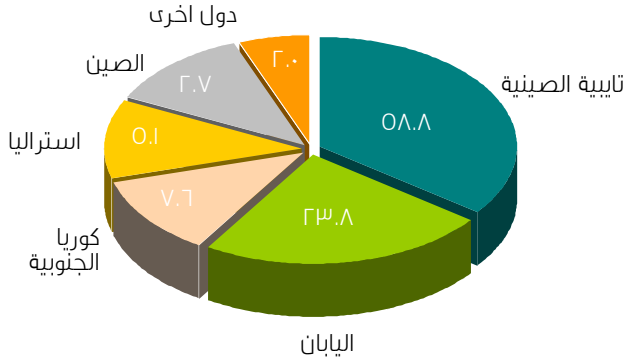
كما يقدر حجم الكمية التي استوردتها اليابان من منتجات من حديد وصلب بحوالي ٥٦٤.٣ ألف طن، عام ٢٠١٠ م. وبلغ المتوسط العام لقيمة الطن من واردات اليابان - من هذا البند - حوالي ٧٠٩ دولاراً أمريكياً، في العام نفسه.

هناك فرصة لزيادة صادرات المملكة العربية السعودية من منتجات من حديد وصلب لليابان، نظراً لارتفاع متوسط معدل النمو السنوي لواردات اليابان منه بحوالي ٦٪، خلال الفترة (٢٠٠٦ م - ٢٠١٠ م).



### ٣. سوق ماليزيا :

أهم الدول المصدرة لمنتجات من حديد وصلب إلى ماليزيا، عام ٢٠١٠م



(%)

Source: COMTRADE ,ITC

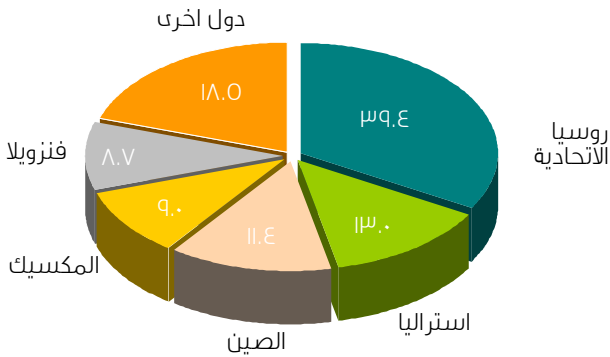
بلغت قيمة واردات ماليزيا من منتجات من حديد وصلب حوالي ٣٣٢.٩ مليون دولار أمريكي عام ٢٠١٠م، وهذا يمثل ٢.٣٪ من إجمالي قيمة واردات العالم من هذا البند، في العام نفسه.

كما بلغ إجمالي الكمية التي استوردتها ماليزيا حوالي ٤٩٩.٦ ألف طن، وبلغ المتوسط العام لقيمة الطن من واردات ماليزيا ٦٦٦ دولاراً أمريكياً - من هذا البند - عام ٢٠١٠م.

هناك فرصة لزيادة صادرات المملكة العربية السعودية من منتجات من حديد وصلب لماليزيا، نظراً لارتفاع متوسط معدل النمو السنوي لواردات ماليزيا منه بحوالي ١٤٪، خلال الفترة (٢٠٠٦م - ٢٠١٠م).

### ٤. سوق البرازيل :

أهم الدول المصدرة لمنتجات من حديد وصلب إلى البرازيل ، عام ٢٠١٠م



(%)

Source: COMTRADE ,ITC

بلغت قيمة واردات البرازيل من منتجات من حديد وصلب حوالي ٣٠٩.١ مليون دولار أمريكي عام ٢٠١٠م، وهذا يمثل ٢.١٪ من إجمالي قيمة واردات العالم من هذا البند، في العام نفسه.

كما بلغ إجمالي الكمية التي استوردتها البرازيل حوالي ٥١٦.٠ ألف طن، وبلغ المتوسط العام لقيمة الطن من واردات البرازيل ٥٩٩ دولاراً أمريكياً - من هذا البند - عام ٢٠١٠م.

هناك فرصة لزيادة صادرات المملكة العربية السعودية من منتجات من حديد وصلب للبرازيل ، نظراً لارتفاع متوسط معدل النمو السنوي لواردات البرازيل منه بحوالي ٨٥٪، خلال الفترة (٢٠٠٦م - ٢٠١٠م).

## المراجع

### ١. مراجع عربية:

- وزارة الاقتصاد والتخطيط، مصلحة الإحصاءات العامة، إحصاءات الصادرات، اعوام مختلفة.
- وزارة الاقتصاد والتخطيط، مصلحة الإحصاءات العامة، إحصاءات الواردات، اعوام مختلفة.

### ٢. بيانات:

- مركز التجارة العالمية (ITC)، قاعدة بيانات التجارة العالمية، ٢٠١٠ م.
- الأمم المتحدة، قاعدة بيانات Comtrade، ٢٠١٠ م.